

**Аудиторское заключение
по бухгалтерской отчетности
АО «Орловская автомобильная
колонна 1795»
за 2021 год**

г. Орел 2022 г

АУДИТОРСКОЕ ЗАКЛЮЧЕНИЕ

Акционерам АО «Орловская автомобильная колонна 1795»

Мнение

Мы провели аудит прилагаемой годовой бухгалтерской отчетности Акционерного общества «Орловская автомобильная колонна 1795» (ОГРН 1025700765133, 302012 Орловская область, г. Орел, ул. Молдавская, 22), состоящей из бухгалтерского баланса по состоянию на 31 декабря 2021 года, отчета о финансовых результатах за 2021 год, приложений к бухгалтерскому балансу и отчету о финансовых результатах, в том числе отчета об изменениях капитала за 2021 год и отчета о движении денежных средств за 2021 год, пояснений к бухгалтерскому балансу и отчету о финансовых результатах за 2021 год, включая основные положения учетной политики.

По нашему мнению, прилагаемая годовая бухгалтерская отчетность отражает достоверно во всех существенных отношениях финансовое положение акционерного общества «Орловская автомобильная колонна 1795» по состоянию на 31 декабря 2021 года, финансовые результаты его деятельности и движение денежных средств за 2021 год в соответствии с правилами составления бухгалтерской отчетности, установленными в Российской Федерации.

Основание для выражения мнения

Мы провели аудит в соответствии с Международными стандартами аудита (МСА). Наша ответственность в соответствии с этими стандартами раскрыта в разделе "Ответственность аудитора за аудит годовой бухгалтерской отчетности" настоящего заключения. Мы являемся независимыми по отношению к аудируемому лицу в соответствии с Правилами независимости аудиторов и аудиторских организаций и Кодексом профессиональной этики аудиторов, соответствующими Международному кодексу этики профессиональных бухгалтеров (включая международные стандарты независимости), разработанному Советом по международным стандартам этики для профессиональных бухгалтеров, и нами выполнены прочие иные обязанности в соответствии с этими требованиями профессиональной этики. Мы полагаем, что полученные нами аудиторские доказательства являются достаточными и надлежащими, чтобы служить основанием для выражения нашего мнения.

***Ответственность руководства и председателя
совета директоров аудируемого лица (ЛОКУ) за годовую
бухгалтерскую отчетность***

Руководство несет ответственность за подготовку и достоверное представление указанной годовой бухгалтерской отчетности в соответствии с правилами составления бухгалтерской отчетности, установленными в Российской Федерации, и за систему внутреннего контроля, которую руководство считает необходимой для подготовки годовой бухгалтерской отчетности, не содержащей существенных искажений вследствие недобросовестных действий или ошибок.

При подготовке годовой бухгалтерской отчетности руководство несет ответственность

за оценку способности аудируемого лица продолжать непрерывно свою деятельность, за раскрытие в соответствующих случаях сведений, относящихся к непрерывности деятельности, и за составление отчетности на основе допущения о непрерывности деятельности, за исключением случаев, когда руководство намеревается ликвидировать аудируемое лицо, прекратить его деятельность или когда у руководства отсутствует какая-либо иная реальная альтернатива, кроме ликвидации или прекращения деятельности.

Председатель совета директоров (ЛОКУ) несет ответственность за надзор за подготовкой годовой бухгалтерской отчетности аудируемого лица.

Ответственность аудитора за аудит годовой бухгалтерской отчетности

Наша цель состоит в получении разумной уверенности в том, что годовая бухгалтерская отчетность не содержит существенных искажений вследствие недобросовестных действий или ошибок, и в составлении аудиторского заключения, содержащего наше мнение. Разумная уверенность представляет собой высокую степень уверенности, но не является гарантией того, что аудит, проведенный в соответствии с МСА, всегда выявляет существенные искажения при их наличии. Искажения могут быть результатом недобросовестных действий или ошибок и считаются существенными, если можно обоснованно предположить, что в отдельности или в совокупности они могут повлиять на экономические решения пользователей, принимаемые на основе этой годовой бухгалтерской отчетности.

В рамках аудита, проводимого в соответствии с МСА, мы применяем профессиональное суждение и сохраняем профессиональный скептицизм на протяжении всего аудита. Кроме того, мы:

а) выявляем и оцениваем риски существенного искажения годовой бухгалтерской отчетности вследствие недобросовестных действий или ошибок; разрабатываем и проводим аудиторские процедуры в ответ на эти риски; получаем аудиторские доказательства, являющиеся достаточными и надлежащими, чтобы служить основанием для выражения нашего мнения. Риск необнаружения существенного искажения в результате недобросовестных действий выше, чем риск необнаружения существенного искажения в результате ошибки, так как недобросовестные действия могут включать сговор, подлог, умышленный пропуск, искаженное представление информации или действия в обход системы внутреннего контроля;

б) получаем понимание системы внутреннего контроля, имеющей значение для аудита, с целью разработки аудиторских процедур, соответствующих обстоятельствам, но не с целью выражения мнения об эффективности системы внутреннего контроля аудируемого лица;

в) оцениваем надлежащий характер применяемой учетной политики, обоснованность оценочных значений, рассчитанных руководством аудируемого лица, и соответствующего раскрытия информации;

г) делаем вывод о правомерности применения руководством аудируемого лица допущения о непрерывности деятельности, а на основании полученных аудиторских доказательств - вывод о том, имеется ли существенная неопределенность в связи с событиями или условиями, в результате которых могут возникнуть значительные сомнения в способности аудируемого лица продолжать непрерывно свою деятельность. Если мы приходим к выводу о наличии существенной неопределенности, мы должны привлечь

внимание в нашем аудиторском заключении к соответствующему раскрытию информации в годовой бухгалтерской отчетности или, если такое раскрытие информации является ненадлежащим, модифицировать наше мнение. Наши выводы основаны на аудиторских доказательствах, полученных до даты нашего аудиторского заключения. Однако будущие события или условия могут привести к тому, что аудируемое лицо утратит способность продолжать непрерывно свою деятельность;

д) проводим оценку представления годовой бухгалтерской отчетности в целом, ее структуры и содержания, включая раскрытие информации, а также того, представляет ли годовая бухгалтерская отчетность лежащие в ее основе операции и события так, чтобы было обеспечено их достоверное представление.

Мы осуществляем информационное взаимодействие с председателем совета директоров аудируемого лица, доводя до их сведения, помимо прочего, информацию о запланированном объеме и сроках аудита, а также о существенных замечаниях по результатам аудита, в том числе о значительных недостатках системы внутреннего контроля, которые мы выявляем в процессе аудита.

Исп. директор ООО «Топ Финанс»
Доверенность № АА 57 1174453 от 06.08.2021 г.,
Руководитель задания по аудиту,
по результатам которого составлено
аудиторское заключение,
ОРНЗ 21706015083



Аудиторская организация:
Общество с ограниченной ответственностью
«Топ Финанс» (ООО «Топ Финанс»),
ОГРН 1155749003805,
302006, город Орел, улица Грузовая, дом 119 а,
член саморегулируемой организации аудиторов
Ассоциации «Содружество» (СРО ААС),
ОРНЗ 11706156944

«24» февраля 2022 года

**Бухгалтерский баланс
на 31 Декабря 2021 г.**

Организация АО "Орловская автомобильная колонна 1795" по ОКПО
 Идентификационный номер налогоплательщика _____ ИНН
 Вид экономической деятельности аренда по ОКВЭД 2
 Организационно-правовая форма форма собственности
 Акционерное общество частная по ОКОПФ / ОКФС
 Единица измерения: тыс руб по ОКЕИ
 Место нахождения (адрес)
302012, Орловская обл, Орёл г, Молдавская ул, д. 22

Форма по ОКУД

Дата (число, месяц, год)

Коды		
0710001		
31	12	2021
01620414		
5751005594		
68.20.2		
12267	16	
384		

Бухгалтерская отчетность подлежит обязательному аудиту 1 - да
 0 - нет

Наименование аудиторской организации / фамилия, имя, отчество индивидуального аудитора
ООО "ТОП ФИНАНС"

ИНН 5751056221

ОГРН / ОГРНИП 1155749003805

Пояснения	Наименование показателя	Код	На 31 Декабря 2021 г.	На 31 Декабря 2020 г.	На 31 Декабря 2019 г.
	АКТИВ				
	I. ВНЕОБОРОТНЫЕ АКТИВЫ				
	Нематериальные активы	1110	-	-	-
	в том числе:				
	Нематериальные активы в организации	11101	-	-	-
	Приобретение нематериальных активов	11102	-	-	-
	Результаты исследований и разработок	1120	-	-	-
	в том числе:				
	Расходы на научно-исследовательские, опытно-конструкторские и технологические работы	11201	-	-	-
	Выполнение научно-исследовательских, опытно-конструкторских и технологических работ	11202	-	-	-
	Нематериальные поисковые активы	1130	-	-	-
	в том числе:				
	Материальные поисковые активы	1140	-	-	-
	в том числе:				
	Основные средства	1150	3634	3750	3809
	в том числе:				
	Основные средства в организации	11501	1519	1635	1694
	Оборудование к установке	11502	-	-	-
	Приобретение земельных участков	11503	2115	2115	2115
	Приобретение объектов природопользования	11504	-	-	-
	Строительство объектов основных средств	11505	-	-	-
	Приобретение объектов основных средств	11506	-	-	-
			-	-	-

Доходные вложения в материальные ценности	1160	-	-	-
в том числе:		-	-	-
Финансовые вложения	1170	1	1	1
в том числе:				
Акции		1	1	1
Отложенные налоговые активы	1180	-	-	-
в том числе:		-	-	-
Прочие внеоборотные активы	1190	-	-	-
в том числе:				
Перевод молодняка животных в основное стадо	11901	-	-	-
Приобретение взрослых животных	11902	-	-	-
		-	-	-
Итого по разделу I	1100	3635	3751	3810
II. ОБОРОТНЫЕ АКТИВЫ				
Запасы	1210	-	-	-
в том числе:				
Материалы	12101	-	-	-
Брак в производстве	12102	-	-	-
Товары отгруженные	12103	-	-	-
Товары	12104	-	-	-
Готовая продукция	12105	-	-	-
Расходы на продажу	12106	-	-	-
Основное производство	12107	-	-	-
Полуфабрикаты собственного производства	12108	-	-	-
Вспомогательные производства	12109	-	-	-
Обслуживающие производства и хозяйства	12110	-	-	-
		-	-	-
Налог на добавленную стоимость по приобретенным ценностям	1220	-	-	-
в том числе:				
НДС по приобретенным ОС	12201	-	-	-
НДС по приобретенным НМА	12202	-	-	-
НДС по приобретенным материально-производственным запасам	12203	-	-	-
		-	-	-
Дебиторская задолженность	1230	100	354	349
в том числе:				
Расчеты с поставщиками и подрядчиками	12301	5	28	4
Расчеты с покупателями и заказчиками	12302	74	306	324
Расчеты по налогам и сборам	12303	21	20	21
Расчеты по социальному страхованию и обеспечению	12304	-	-	-
Расчеты с подотчетными лицами	12305	-	-	-
Расчеты с персоналом по прочим операциям	12306	-	-	-
Расчеты по вкладам в уставный (складочный) капитал	12307	-	-	-
Расчеты с разными дебиторами и кредиторами	12308	-	-	-
Выполненные этапы по незавершенным работам	12309	-	-	-
Резервы предстоящих расходов	12310	-	-	-
		-	-	-
Финансовые вложения (за исключением денежных эквивалентов)	1240	-	-	-
в том числе:				
Акции	12401	-	-	-
Долговые ценные бумаги	12402	-	-	-

	Предоставленные займы	12403	-	-	-
	Вклады по договору простого товарищества	12404	-	-	-
	Приобретенные права в рамках оказания финансовых услуг	12405	-	-	-
	Депозитные счета	12406	-	-	-
	Депозитные счета (в валюте)	12407	-	-	-
			-	-	-
	Денежные средства и денежные эквиваленты	1250	432	86	95
	в том числе:				
	Касса организации	12501	-	-	-
	Операционная касса	12502	-	-	-
	Касса организации (в валюте)	12503	-	-	-
	Расчетные счета	12504	432	86	95
	Валютные счета	12505	-	-	-
	Аккредитивы	12506	-	-	-
	Чековые книжки	12507	-	-	-
	Прочие специальные счета	12508	-	-	-
	Аккредитивы (в валюте)	12509	-	-	-
	Прочие специальные счета (в валюте)	12510	-	-	-
	Переводы в пути	12511	-	-	-
			-	-	-
	Прочие оборотные активы	1260	3	3	2
	в том числе:				
	Акцизы по оплаченным материальным ценностям	12601	-	-	-
	Денежные документы	12602	-	-	-
	Денежные документы (в валюте)	12603	-	-	-
	НДС по авансам и переплатам	12604	-	-	-
	Расходы будущих периодов	12605	3	3	2
	Недостачи и потери от порчи ценностей	12606	-	-	-
			-	-	-
	Итого по разделу II	1200	535	443	446
	БАЛАНС	1600	4170	4194	4256

Пояснения	Наименование показателя	Код	На 31 декабря 2021 г.	На 31 декабря 2020 г.	На 31 декабря 2019 г.
	ПАССИВ				
	III. КАПИТАЛ И РЕЗЕРВЫ				
	Уставный капитал (складочный капитал, уставный фонд, вклады товарищей)	1310	4045	4045	4045
	в том числе:		-	-	-
	Собственные акции, выкупленные у акционеров	1320	-	-	-
	в том числе:		-	-	-
	Переоценка внеоборотных активов	1340	1814	1814	4701
	в том числе:		-	-	-
	Добавочный капитал (без переоценки)	1350	-	-	-
	в том числе:		-	-	-
	Резервный капитал	1360	10	10	-
	в том числе:				
	Резервы, образованные в соответствии с законодательством	13601	-	-	-
	Резервы, образованные в соответствии с учредительными документами	13602	10	10	-
			-	-	-
	Нераспределенная прибыль (непокрытый убыток)	1370	-1821	-1801	-4600
	в том числе:		-	-	-
	Итого по разделу III	1300	4048	4068	4146
	IV. ДОЛГОСРОЧНЫЕ ОБЯЗАТЕЛЬСТВА				
	Заемные средства	1410	-	-	-
	в том числе:				
	Долгосрочные кредиты	14101	-	-	-
	Долгосрочные займы	14102	-	-	-
	Долгосрочные кредиты (в валюте)	14103	-	-	-
	Долгосрочные займы (в валюте)	14104	-	-	-
			-	-	-
	Отложенные налоговые обязательства	1420	-	-	-
	в том числе:		-	-	-
	Оценочные обязательства	1430	-	-	-
	в том числе:		-	-	-
	Прочие обязательства	1450	-	-	-
	в том числе:		-	-	-
	Итого по разделу IV	1400	-	-	-
	V. КРАТКОСРОЧНЫЕ ОБЯЗАТЕЛЬСТВА				
	Заемные средства	1510	-	-	-
	в том числе:				
	Краткосрочные кредиты	15101	-	-	-
	Краткосрочные займы	15102	-	-	-
	Проценты по краткосрочным кредитам	15103	-	-	-
	Проценты по долгосрочным кредитам	15104	-	-	-
	Проценты по краткосрочным займам	15105	-	-	-
	Проценты по долгосрочным займам	15106	-	-	-
	Краткосрочные кредиты (в валюте)	15107	-	-	-
	Краткосрочные займы (в валюте)	15108	-	-	-

	Проценты по краткосрочным кредитам (в валюте)	15109	-	-	-
	Проценты по долгосрочным кредитам (в валюте)	15110	-	-	-
	Проценты по краткосрочным займам (в валюте)	15111	-	-	-
	Проценты по долгосрочным займам (в валюте)	15112	-	-	-
			-	-	-
	Кредиторская задолженность	1520	122	126	110
	в том числе:				
	Расчеты с поставщиками и подрядчиками	15201	19	23	27
	Расчеты с покупателями и заказчиками	15202	-	-	-
	Расчеты по налогам и сборам	15203	74	96	63
	Расчеты по социальному страхованию и обеспечению	15204	14	2	5
	Расчеты с персоналом по оплате труда	15205	15	5	15
	Расчеты с подотчетными лицами	15206	-	-	-
	Задолженность участникам (учредителям) по выплате доходов	15207	-	-	-
	Расчеты с разными дебиторами и кредиторами	15208	-	-	-
			-	-	-
	Доходы будущих периодов	1530	-	-	-
	в том числе:				
	Целевое финансирование	15301	-	-	-
	Доходы, полученные в счет будущих периодов	15302	-	-	-
	Безвозмездные поступления	15303	-	-	-
	Предстоящие поступления по недостачам, выявленным за прошлые года	15304	-	-	-
			-	-	-
	Оценочные обязательства	1540	-	-	-
	в том числе:		-	-	-
	Прочие обязательства	1550	-	-	-
	в том числе:		-	-	-
			-	-	-
	Итого по разделу V	1500	122	126	110
	БАЛАНС	1700	4170	4194	4256

Руководитель

(подпись)

Бухвостов Михаил Александрович

(расшифровка подписи)

28 Января 2022 г.



**Отчет о финансовых результатах
за период с 1 Января по 31 Декабря 2021 г.**

Организация АО "Орловская автомобильная колонна 1795"

Идентификационный номер налогоплательщика

Вид экономической
деятельности

Организационно-правовая форма

Акционерное общество

Единица измерения: тыс руб

Форма по ОКУД

Дата (число, месяц, год)

по ОКПО

ИНН

по
ОКВЭД 2

по ОКОПФ / ОКФС

по ОКЕИ

Коды		
0710002		
31	12	2021
01620414		
5751005594		
68.20.2		
12267	16	
384		


Пояснения	Наименование показателя	Код	За Январь - Декабрь 2021 г.	За Январь - Декабрь 2020 г.
	Выручка	2110	810	801
	в том числе:			
	по деятельности с основной системой налогообложения	21101	810	801
	в том числе:			
	по отдельным видам деятельности (ЕНВД)	21102	-	-
	в том числе:			
	Себестоимость продаж	2120	-	-
	в том числе:			
	по деятельности с основной системой налогообложения	21201	-	-
	в том числе:			
	по отдельным видам деятельности (ЕНВД)	21202	-	-
	в том числе:			
	Валовая прибыль (убыток)	2100	810	801
	в том числе:			
	по деятельности с основной системой налогообложения	21001	810	801
	в том числе:			
	по отдельным видам деятельности (ЕНВД)	21002	-	-
	в том числе:			
	Коммерческие расходы	2210	-	-
	в том числе:			
	по деятельности с основной системой налогообложения	22101	-	-
	в том числе:			
	по отдельным видам деятельности (ЕНВД)	22102	-	-
	в том числе:			
	Управленческие расходы	2220	-783	-848
	в том числе:			
	по деятельности с основной системой налогообложения	22201	-783	-848
	в том числе:			
	по отдельным видам деятельности (ЕНВД)	22202	-	-
	в том числе:			

	Прибыль (убыток) от продаж	2200		27	-47
	в том числе:				
	по деятельности с основной системой налогообложения	22001		27	-47
	в том числе:				
	по отдельным видам деятельности (ЕНВД)	22002	-	-	-
	в том числе:				
	Доходы от участия в других организациях	2310	-	-	-
	в том числе:				
	Долевое участие в иностранных организациях	23101	-	-	-
	Долевое участие в российских организациях	23102	-	-	-
	Проценты к получению	2320	-	-	-
	в том числе:				
	Проценты к получению	23201	-	-	-
	Проценты по государственным ценным бумагам	23202	-	-	-
	Проценты по государственным ценным бумагам по ставке 0%	23203	-	-	-
	Проценты к уплате	2330	-	-	-
	в том числе:				
	Проценты к уплате	23301	-	-	-
	Прочие доходы	2340		3	19
	в том числе:				
	Доходы, связанные с реализацией основных средств	23401	-	-	-
	Доходы, связанные с реализацией нематериальных активов	23402	-	-	-
	Доходы, связанные с реализацией прочего имущества	23403	-	-	-
	Доходы от реализации прав в рамках осуществления финансовых услуг	23404	-	-	-
	Доходы по операциям с финансовыми инструментами срочных сделок, обращающимися на организованном рынке	23405	-	-	-
	Доходы по активам, переданным в пользование	23406	-	-	-
	Доходы в виде восстановления резервов	23407	-	-	-
	Прочие операционные доходы	23408	-	-	19
	Штрафы, пени, неустойки к получению	23409	-	-	-
	Прибыль прошлых лет	23410	-	-	-
	Возмещение убытков к получению	23411	-	-	-
	Курсовые разницы	23412	-	-	-
	Доходы в виде списанной кредиторской задолженности	23413	-	-	-
	Доходы, связанные с переоценкой внеоборотных активов	23414	-	-	-
	Прочие внереализационные доходы	23415		3	-
	Прочие расходы	2350		-19	-26
	в том числе:				
	Расходы, связанные с участием в российских организациях	23501	-	-	-
	Расходы, связанные с участием в иностранных организациях	23502	-	-	-
	Расходы, связанные с реализацией основных средств	23503	-	-	-
	Расходы, связанные с реализацией нематериальных активов	23504	-	-	-
	Расходы, связанные с реализацией прочего имущества	23505	-	-	-
	Расходы, связанный с реализацией права требования как оказания финансовых услуг	23506	-	-	-

Расходы по операциям с финансовыми инструментами срочных сделок, обращающимися на организованном рынке	23507	-	-
Расходы, связанные со сдачей имущества в аренду (субаренду)	23508	-	-
Отчисление в оценочные резервы	23509	-	-
Расходы на услуги банков	23510	-19	-24
Прочие операционные расходы	23511	-	-
Штрафы, пени, неустойки к получению	23512	-	-
Убыток прошлых лет	23513	-	-
Курсовые разницы	23514	-	-
Расходы в виде списанной дебиторской задолженности	23515	-	-
Прочие внереализационные расходы	23516	-	-
Прочие косвенные расходы	23517	-	-
Расходы, связан.с рассмотрением дел в судах		-	-2
Прибыль (убыток) до налогообложения	2300	11	-54
в том числе:			
по деятельности с основной системой налогообложения	23001	11	-54
по отдельным видам деятельности (ЕНВД)	23002	-	-
Налог на прибыль	2410	-	-
в том числе:			
текущий налог на прибыль	2411	-	-
отложенный налог на прибыль	2412	-	-
Прочее	2460	-31	-25
в том числе:			
Налоги, уплачиваемые в связи с применением специальных налоговых режимов	24601	-31	-25
Штрафные санкции и пени за нарушение налогового и иного законодательства	24602	-	-
		-	-
Чистая прибыль (убыток)	2400	-20	-79

Пояснения	Наименование показателя	Код	За Январь - Декабрь 2021 г.	За Январь - Декабрь 2020 г.
	Результат от переоценки внеоборотных активов, не включаемый в чистую прибыль (убыток) периода	2510	-	-
	в том числе:		-	-
	Результат от прочих операций, не включаемый в чистую прибыль (убыток) периода	2520	-	-
	в том числе:		-	-
	Налог на прибыль от операций, результат которых не включается в чистую прибыль (убыток) периода	2530	-	-
	в том числе:		-	-
	Совокупный финансовый результат периода	2500	-20	-79
	Справочно			
	Базовая прибыль (убыток) на акцию	2900	-	-
	Разводненная прибыль (убыток) на акцию	2910	-	-


Руководитель



(подпись)

**Бухвостов Михаил
Александрович**
(расшифровка подписи)

28 Января 2022 г.



**Отчет об изменении капитала
за 2021 г.**

Форма по ОКУД
Дата (число, месяц, год)

КОДЫ		
0710004		
31	12	2021
01620414		
5751005594		
68.20.2		
12267		16
384		

Организация АО "Орловская автомобильная колонна 1795"

по ОКПО

Идентификационный номер налогоплательщика _____

ИНН

Вид экономической деятельности аренда частная

по ОКВЭД 2

Организационно-правовая форма форма собственности

по ОКОНП/ОКФС

Акционерное общество

Единица измерения тыс руб

по ОКЕИ

1. Движение капитала

Наименование показателя	Код	Уставный капитал	Собственные акции, выкупленные у акционеров	Добавочный капитал	Резервный капитал	Нераспределенная прибыль (непокрытый убыток)	Итого
Величина капитала на 31 декабря 2019 г. За 2020 г.	3100	4045	-	4701	-	-4600	4146
Увеличение капитала - всего:	3210	-	-	-	-	2887	2887
в том числе:							
чистая прибыль	3211	X	X	X	X	-	-
переоценка имущества	3212	X	X	-	X	-	2887
доходы, относящиеся непосредственно на увеличение капитала	3213	X	X	-	X	-	-
дополнительный выпуск акций	3214	-	-	-	X	X	-
увеличение номинальной стоимости акций	3215	-	-	-	X	-	X
реорганизация юридического лица	3216	-	-	-	-	-	-

Наименование показателя	Код	Уставный капитал	Собственные акции, выкупленные у акционеров	Добавочный капитал	Резервный капитал	Нераспределенная прибыль (непокрытый убыток)	Итого
Уменьшение капитала - всего:	3220	-	-	-2887	-	-79	-2966
в том числе:							
Убыток	3221	X	X	X	X	-79	-79
переоценка имущества	3222	X	X	-2887	X	-	-2887
расходы, относящиеся непосредственно на уменьшение капитала	3223	X	X	-	X	-	-
уменьшение номинальной стоимости акций	3224	-	-	-	X	-	-
уменьшение количества акций	3225	-	-	-	X	-	-
реорганизация юридического лица	3226	-	-	-	-	-	-
дивиденды	3227	X	X	X	X	-	-
Изменение добавочного капитала	3230	X	X	-	-	-	X
Изменение резервного капитала	3240	X	X	X	10	-10	X
Величина капитала на 31 Декабря 2020 г.	3200			4045	1814	-1801	4068
За 2021 г.							
Увеличение капитала - всего:	3310	-	-	-	-	-	-
в том числе:							
Чистая прибыль	3311	X	X	X	X	-	-
переоценка имущества	3312	X	X	-	X	-	-
Доходы, относящиеся непосредственно на увеличение капитала	3313	X	X	-	X	-	-
Дополнительный выпуск акций	3314	-	-	-	X	X	-
увеличение номинальной стоимости акций	3315	-	-	-	X	-	X
реорганизация юридического лица	3316	-	-	-	-	-	-
Уменьшение капитала - всего:	3320	-	-	-	-	-20	-20
в том числе:							
Убыток	3321	X	X	X	X	-20	-20
переоценка имущества	3322	X	X	-	X	-	-
расходы, относящиеся непосредственно на уменьшение капитала	3323	X	X	-	X	-	-
уменьшение номинальной стоимости акций	3324	-	-	-	X	-	-
уменьшение количества акций	3325	-	-	-	X	-	-
реорганизация юридического лица	3326	-	-	-	-	-	-
Дивиденды	3327	X	X	X	X	-	-
Изменение добавочного капитала	3330	X	X	-	-	-	X
Изменение резервного капитала	3340	X	X	X	-	-	X
Величина капитала на 31 Декабря 2021 г.	3300			4045	1814	-1821	4048

2. Корректировки в связи с изменением учетной политики и исправлением ошибок

Наименование показателя	Код	На 31 Декабря 2019 г.	Изменения капитала за 2020 г.		На 31 Декабря 2020 г.
			за счет чистой прибыли (убытка)	за счет иных факторов	
Капитал - всего					
До корректировок	3400	4146	-79	-	4068
Корректировка в связи с:					
изменением учетной политики	3410	-	-	-	-
исправлением ошибок	3420	-	-	-	-
после корректировок	3500	4146	-79	-	4068
в том числе:					
нераспределенная прибыль (непокрытый убыток):					
До корректировок	3401	-4600	-88	2887	-1801
Корректировка в связи с:					
изменением учетной политики	3411	-	-	-	-
исправлением ошибок	3421	-	-	-	-
после корректировок	3501	-4600	-88	2887	-1801
До корректировок	3402	-	-	-	-
Корректировка в связи с:					
изменением учетной политики	3412	-	-	-	-
исправлением ошибок	3422	-	-	-	-
после корректировок	3502	-	-	-	-

3. ЧИСТЫЕ АКТИВЫ

Наименование показателя	Код	На 31 Декабря 2021 г.	На 31 Декабря 2020 г.	На 31 Декабря 2019 г.
Чистые активы	3600	4048	4067	4146

Руководитель

(подпись)

**Бухвостов Михаил
Александрович**


(расшифровка подписи)

28 Января 2022 г.



Наименование показателя	код	За Январь - Декабрь 2022 г. 1	За Январь - Декабрь 2021 г. 2
Денежные потоки от финансовых операций			
Поступления - всего	4310	-	-
в том числе:			
получение кредитов и займов	4311	-	-
денежных вкладов собственников (участников)	4312	-	-
от выпуска акций, увеличения долей участия	4313	-	-
от выпуска облигаций, векселей и других долговых ценных бумаг и др.	4314	-	-
		-	-
прочие поступления	4319	-	-
Платежи - всего	4320	-	-
в том числе:			
собственникам (участникам) в связи с выкупом у них акций (долей участия) организации или их выходом из состава участников	4321	-	-
на уплату дивидендов и иных платежей по распределению прибыли в пользу собственников (участников)	4322	-	-
в связи с погашением (выкупом) векселей и других долговых ценных бумаг, возврат кредитов и займов	4323	-	-
		-	-
прочие платежи	4329	-	-
Сальдо денежных потоков от финансовых операций	4300	-	-
Сальдо денежных потоков за отчетный период	4400	346	-9
Остаток денежных средств и денежных эквивалентов на начало отчетного периода	4450	86	95
Остаток денежных средств и денежных эквивалентов на конец отчетного периода	4500	432	86
Величина влияния изменений курса иностранной валюты по отношению к рублю	4490	-	-

Руководитель


Бухвостов Михаил
Александрович

(подпись)

(расшифровка подписи)

28 Января 2022 г.

Примечания

1. Указывается отчетный период.
2. Указывается период предыдущего года, аналогичный отчетному периоду.



Пояснения к бухгалтерскому балансу
и отчету о финансовых результатах (тыс. руб (млн.руб))

Приложение № 3
к Приказу Министерства финансов
Российской Федерации
от 02.07.2010 №66н

1. Нематериальные активы и расходы на научно-исследовательские,
опытно-конструкторские и технологические работы (НИОКР)
1.1 Наличие и движение нематериальных активов

Наименование показателя	Код	Период	На начало года		Изменения за период				На конец периода		
			Первоначальная стоимость	Накопленная амортизация и убытки от обесценения	Поступило	Выбыло	Наисчислено амортизации	Убыток от обесценения	Переоценка	Первоначальная стоимость	Накопленная амортизация и убытки от обесценения
Нематериальные активы - всего	5100	За 2021 г.	-	-	-	-	-	-	-	-	-
	5110	За 2020 г.	-	-	-	-	-	-	-	-	-
	5101	За 2021 г.	-	-	-	-	-	-	-	-	-
в том числе:	5111	За 2020 г.	-	-	-	-	-	-	-	-	-

1.2 Первоначальная стоимость нематериальных активов, созданных самой организацией

Наименование показателя	Код	На 31 Декабря 2021 г.		На 31 Декабря 2020 г.		На 31 Декабря 2019 г.	
		Первоначальная стоимость	Накопленная амортизация и убытки от обесценения	Первоначальная стоимость	Накопленная амортизация и убытки от обесценения	Первоначальная стоимость	Накопленная амортизация и убытки от обесценения
Всего	5120	-	-	-	-	-	-
в том числе:	5121	-	-	-	-	-	-

1.3 Нематериальные активы с полностью погашенной стоимостью

0710005 с. 2

Наименование показателя	Код	На 31 Декабря 2021 г.	На 31 Декабря 2020 г.	На 31 Декабря 2019 г.
Всего	5130	-	-	-
В том числе:	5131	-	-	-

1.4 Наличие и движение результатов НИОКР

Наименование показателя	Код	Период	На начало года		Поступило	Изменения за период		На конец периода	
			Первоначальная стоимость	Часть стоимости, списанной на расходы		Выбыло	Часть стоимости, списанной на расходы	Первоначальная стоимость	Часть стоимости, списанной на расходы
НИОКР - всего	5140	За 2021 г.	-	-	-	-	-	-	-
	5150	За 2020 г.	-	-	-	-	-	-	-
В том числе:	5141	За 2021 г.	-	-	-	-	-	-	-
	5151	За 2020 г.	-	-	-	-	-	-	-

1.5 Незаконченные и неоформленные НИОКР и незаконченные операции по приобретению нематериальных активов

0710005 с. 3

Наименование показателя	Код	Период	На начало года	Изменения за период				На конец периода
				Затраты за период	Списано затрат, как не давших положительного результата	Принято к учету в качестве нематериальных активов или НИОКР		
Затраты по незаконченным исследованиям и разработкам - всего	5160	За 2021 г.	-	-	-	-	-	
	5170	За 2020 г.	-	-	-	-	-	
в том числе:								
	5161	За 2021 г.	-	-	-	-	-	
	5171	За 2020 г.	-	-	-	-	-	
Незаконченные операции по приобретению нематериальных активов - всего	5180	За 2021 г.	-	-	-	-	-	
	5190	За 2020 г.	-	-	-	-	-	
в том числе:								
	5181	За 2021 г.	-	-	-	-	-	
	5191	За 2020 г.	-	-	-	-	-	

Руководитель Бухаров Михаил Александрович
 (подпись) (рабочая подпись)
 28 Января 2022 г.



2. Основные средства
2.1 Наличие и движение основных средств

0710005 с. 4

Наименование показателя	Код	Период	На начало года		Изменения за период						На конец периода	
			Первоначальная стоимость	Накопленная амортизация	Поступило	Выбыло объектов		Начислено амортизации	Переоценка		Первоначальная стоимость	Накопленная амортизация
						Первоначальная стоимость	Накопленная амортизация		Первоначальная стоимость	Накопленная амортизация		
Основные средства (без учета доходных вложений в материальные ценности) - всего	5200	За 2021 г.	6215	-2465	-	-	-	-116	-	-	6215	-2581
	5210	За 2020 г.	6159	-2350	56	-	-	-115	-	-	6215	-2465
в том числе:												
	5201	За 2021 г.	6215	-2465	-	-	-	-116	-	-	6215	-2581
	5211	За 2020 г.	6159	-2350	56	-	-	-115	-	-	6215	-2465
Учтено в составе доходных вложений в материальные ценности - всего	5220	За 2021 г.	-	-	-	-	-	-	-	-	-	-
	5230	За 2020 г.	-	-	-	-	-	-	-	-	-	-
в том числе:												
	5221	За 2021 г.	-	-	-	-	-	-	-	-	-	-
	5231	За 2020 г.	-	-	-	-	-	-	-	-	-	-

2.2 Незавершенные капитальные вложения

07/10005 с. 5


Наименование показателя	Код	Период	На начало года	Изменения за период			На конец периода
				Затраты за период	Списано	Принято к учету в качестве основных средств или увеличена стоимость	
Незавершенное строительство и незавершенные операции по приобретению, модернизации и т.п. основных средств - всего	5240	За 2021 г.	-	-	-	-	
	5250	За 2020 г.	-	-	-	-	
в том числе:	5241	За 2021 г.	-	-	-	-	
	5251	За 2020 г.	-	-	-	-	

2.3 Изменение стоимости основных средств в результате достройки, дооборудования, реконструкции и частичной ликвидации

Наименование показателя	Код	Изменения за период	
		За 2021 г.	За 2020 г.
Увеличение стоимости объектов основных средств в результате достройки, дооборудования, реконструкции - всего	5260	-	-
	в том числе:		
	5261	-	-
Уменьшение стоимости объектов основных средств в результате частичной ликвидации - всего	5270	-	-
	в том числе:		
	5271	-	-

2.4 Иное использование основных средств

Наименование показателя	Код	На 31 Декабря 2021 г.	На 31 Декабря 2020 г.	На 31 Декабря 2019 г.
Переданные в аренду основные средства, числящиеся на балансе	5280	-	-	-
Переданные в аренду основные средства, числящиеся за балансом	5281	666	326	326
Полученные в аренду основные средства, числящиеся на балансе	5282	-	-	-
Полученные в аренду основные средства, числящиеся за балансом	5283	-	-	-
Объекты недвижимости, принятые в эксплуатацию и фактически используемые, находящиеся в процессе государственной регистрации	5284	-	-	-
Основные средства, переведенные на консервацию	5285	-	-	-
Иное использование основных средств (заполн. и др.)	5286	-	-	-
	5287	-	-	-

Руководитель  Буховстов Михаил
Александрович
(подпись) (расшифровка подписи)

28 Января 2022 г.




3. Финансовые вложения
3.1 Наличие и движение финансовых вложений

07/0005 с 7


Наименование показателя	Код	Период	На начало года		Изменения за период				На конец периода	
			Первоначальная стоимость	Накопленная корректировка	Выбыло (погашено)		Начисление процентов (включая доведение первоначальной стоимости до номинальной)	Текущей рыночной стоимости (бытков от обесценения)	Первоначальная стоимость	Накопленная корректировка
					Первоначальная стоимость	Накопленная корректировка				
Долгосрочные - всего	5301	За 2021 г.	1	-	-	-	-	-	1	-
	5311	За 2020 г.	1	-	-	-	-	-	1	-
в том числе:										
	5302	За 2021 г.	1	-	-	-	-	-	1	-
	5312	За 2020 г.	1	-	-	-	-	-	1	-
Краткосрочные - всего	5305	За 2021 г.	-	-	-	-	-	-	-	-
	5315	За 2020 г.	-	-	-	-	-	-	-	-
в том числе:										
	5306	За 2021 г.	-	-	-	-	-	-	-	-
	5316	За 2020 г.	-	-	-	-	-	-	-	-
	5300	За 2021 г.	1	-	-	-	-	-	1	-
	5310	За 2020 г.	1	-	-	-	-	-	1	-
Финансовых вложений - итого										

3.2 Иное использование финансовых вложений

Наименование показателя	Код	На 31 Декабря 2021 г.	На 31 Декабря 2020 г.	На 31 Декабря 2019 г.
Финансовые вложения, находящиеся в залоге - всего	5320	-	-	-
в том числе:	5321	-	-	-
Финансовые вложения, переданные третьим лицам (кроме продажи) - всего	5325	-	-	-
в том числе:	5326	-	-	-
Иное использование финансовых вложений	5329	-	-	-

Руководитель  Бухвостов Михаил
Александрович
(подпись) (расшифровка подписи)

28 Января 2022 г.



4. Запасы
4.1 Наличие и движение запасов

Наименование показателя	Код	Период	На начало года		Изменения за период							На конец периода	
			Себестоимость	Величина резерва под снижение стоимости	Выбыло		Убытков от снижения стоимости		Оборот запасов между их группами (видами)	Себестоимость	Величина резерва под снижение стоимости		
				Себестоимость	Резерв под снижение стоимости	Поступления и затраты	Себестоимость	Резерв под снижение стоимости					
Запасы - всего	5400	За 2021 г.	-	-	-	-	-	-	X	-	-	-	
	5420	За 2020 г.	-	-	-	-	-	-	X	-	-	-	
В том числе:	5401	За 2021 г.	-	-	-	-	-	-	-	-	-	-	
	5421	За 2020 г.	-	-	-	-	-	-	-	-	-	-	



4.2 Запасы в залоге

07/10005 с. 9

Наименование показателя	Код	На 31 Декабря 2021 г.	На 31 Декабря 2020 г.	На 31 Декабря 2019 г.
Запасы, не оплаченные на отчетную дату - всего	5440	-	-	-
в том числе:				
5441	5441	-	-	-
Запасы, находящиеся в залоге по договору - всего	5445	-	-	-
в том числе:				
5446	5446	-	-	-

Руководитель Бухвостов Михаил Александрович
(подпись) (факсимильная подпись)

28 Января 2022 г.



5. Дебиторская и кредиторская задолженность
5.1 Наличие и движение дебиторской задолженности

07/10005 с. 10

Наименование показателя	Код	Период	На начало года		Изменения за период						На конец периода		
			Учтенная по условиям договора	Величина резерва по сомнительным долгам	Поступление	Выбыло	Перевод из долго-срочную задолженность	Учтенная по условиям договора	Величина резерва по сомнительным долгам				
					В результате хозяйственных операций (сумма долга по сдвигам по операциям)	Причитающиеся проценты, штрафы и иные начисления	Погашение	Списание на финансовый результат	Восстановление резерва				
Долгосрочная дебиторская задолженность - всего	5501	За 2021 г.	326	-	121	-	(322)	-	-	(74)	21	-	-
в том числе:	5521	За 2020 г.	63	-	264	-	(1)	-	-	-	326	-	-
Расчеты с покупателями и заказчиками	5502	За 2021 г.	306	-	120	-	(352)	-	-	(74)	-	-	-
	5522	За 2020 г.	42	-	264	-	-	-	-	-	306	-	-
Расчеты по налогам и сборам	5503	За 2021 г.	20	-	1	-	(1)	-	-	-	21	-	-
	5523	За 2020 г.	21	-	-	-	-	-	-	-	20	-	-
Краткосрочная дебиторская задолженность - всего	5510	За 2021 г.	28	-	1178	-	957	-	-	-	79	-	-
в том числе:	5530	За 2020 г.	4	-	331	-	(307)	-	-	-	28	-	-
Расчеты с покупателями и заказчиками	5511	За 2021 г.	-	-	1116	-	1042	-	-	-	74	-	-
	5531	За 2020 г.	-	-	-	-	-	-	-	-	-	-	-
Расчеты с поставщиками и подрядчиками	5512	За 2021 г.	28	-	62	-	(85)	-	-	-	5	-	-
	5532	За 2020 г.	4	-	331	-	(307)	-	-	-	28	-	-
Итого	5500	За 2021 г.	354	-	1299	-	605	-	-	(74)	100	-	-
	5520	За 2020 г.	67	-	595	-	(308)	-	-	-	354	-	-

5.2 Просроченная Дебиторская задолженность

07/10006 с. 11


Наименование показателя	Код	На 31 Декабря 2021 г.		На 31 Декабря 2020 г.		На 31 Декабря 2019 г.	
		Учетная по условиям договора	Балансовая стоимость	Учетная по условиям договора	Балансовая стоимость	Учетная по условиям договора	Балансовая стоимость
Всего	5540	21	21	326	326	42	42
В том числе:							
Просроченная зад-ть свыше 3-х месяцев	5541	21	21	326	326	42	42

5.3 Наличие и Движение кредиторской задолженности


Наименование показателя	Код	Период	Остаток на начало года	Изменения за период						Перевод из долго- в краткосрочную задолженность	Остаток на конец периода
				Поступление		Выбыло		Погашение	Списание на финансовый результат		
				В результате хозяйственных операций (сумма долга по сделке, операции)	Принятые проценты штрафы и иные начисления	В результате хозяйственных операций (сумма долга по сделке, операции)	Принятые проценты штрафы и иные начисления				
Долгосрочная кредиторская задолженность - всего	5551	За 2021 г.	-	-	-	-	-	-	-	-	-
	5571	За 2020 г.	-	-	-	-	-	-	-	-	-
Краткосрочная кредиторская задолженность - всего	5560	За 2021 г.	126	685	(689)	-	-	-	-	-	122
	5580	За 2020 г.	110	854	(838)	-	-	-	-	-	126
в том числе:											
Расчеты с поставщиками и подрядчиками	5561	За 2021 г.	23	227	(231)	-	-	-	-	-	19
	5581	За 2020 г.	27	303	(307)	-	-	-	-	-	23
Расчеты по налогам и сборам	5562	За 2021 г.	96	172	(194)	-	-	-	-	-	74
	5582	За 2020 г.	63	399	(366)	-	-	-	-	-	96
Расчеты по социальному страхованию	5563	За 2021 г.	2	62	(50)	-	-	-	-	-	14
	5583	За 2020 г.	5	36	(39)	-	-	-	-	-	2
Расчеты с персоналом по оплате труда	5564	За 2021 г.	5	224	(214)	-	-	-	-	-	15
	5584	За 2020 г.	15	116	(126)	-	-	-	-	-	5
Итого	5570	За 2020 г.	110	854	(838)	-	-	-	-	X	122
		За 2021 г.	110	854	(838)	-	-	-	-	X	126

6. Затраты на производство

Наименование показателя	Код	За 2021 г.	За 2020 г.
Материальные затраты	5610	-	-
Расходы на оплату труда	5620	192	114
Отчисления на социальные нужды	5630	53	35
Амортизация	5640	116	115
Прочие затраты	5650	422	584
Итого по элементам	5660	783	848
Изменение остатков (прирост(-)); незавершенного производства, готовой продукции и др.	5670	-	-
Изменение остатков (уменьшение(+)); незавершенного производства, готовой продукции и др.	5680	-	-
Итого расходы по обычным видам деятельности	5600	783	848

Руководитель  Бухвостов Михаил
 (подпись) Александрович
 (расшифровка подписи)

28 Января 2022 г.



7. Оценочные обязательства

Наименование показателя	Код	Остаток на начало года	Примано	Погашено	Списано как избыточная сумма	Остаток на конец периода
Оценочные обязательства - всего	5700		38	-38		
в том числе:						
Резерв на оплату отпусков	5701		38	-38		

Руководитель

Бухвостов Михаил
Александрович
(подпись) (расшифровка подписи)

28 Января 2022 г.



8. Обеспечения обязательств

Наименование показателя	Код	На 31 Декабря 2021 г.	На 31 Декабря 2020 г.	На 31 Декабря 2019 г.
Полученные - всего	5800	-	-	-
В том числе:				
Выданные - всего	5801	-	-	-
В том числе:	5810	-	-	-
	5811	-	-	-

Руководитель Бухвостов Михаил Александрович
(подпись) (грашифровка подписи)

28 Января 2022 г.



9. Государственная помощь

0710005 с. 14

Наименование показателя	Код	За 2021 г.		За 2020 г.	
Получено бюджетных средств - всего	5900		-		-
в том числе:					
на текущие расходы	5901		-		-
на вложения во внеоборотные активы	5902		-		-
	5905		-		-
Бюджетные кредиты - всего		На начало года	Получено за год	Возвращено за год	На конец года
в том числе:					
		За 2021 г.	За 2020 г.		
		5910	-	-	-
		5920	-	-	-
		За 2021 г.	За 2020 г.		
		5911	-	-	-
		5921	-	-	-

Руководитель Будястов Михаил
Е. Александрович
 (подпись) (расшифровка подписи)

28 Января 2022 г.



ПОЯСНЕНИЯ К БУХГАЛТЕРСКОЙ (ФИНАНСОВОЙ) ОТЧЕТНОСТИ

АО» Орловская автомобильная колонна 1795»
за 2021 год

Данные пояснения являются неотъемлемой частью годовой бухгалтерской отчетности АО «Орловская автомобильная колонна 1795» за 2021 год, сформированной Обществом исходя из действующих в Российской Федерации правил бухгалтерского учета и отчетности.

Числовые показатели бухгалтерской отчетности представлены в единицах измерения: тыс. руб.

ОБЩАЯ ИНФОРМАЦИЯ

АО «Орловская автомобильная колонна 1795» (далее по тексту – Общество) учреждено на основании свидетельства № 1316 о государственной регистрации предприятия 14 января 1994 года в соответствии с Гражданским Кодексом РФ и Федеральным Законом РФ «Об акционерных обществах». (Свидетельство о постановке на учет в налоговых органах серия 57 №001263874, ОГРН 1025700765133).

Общество является юридическим лицом, действующим на основании устава и законодательства РФ.

Юридический адрес Общества (место нахождения):
302012, РФ, г. Орел, ул. Молдавская, д.22.

Основные виды деятельности в отчётном году: Основной вид деятельности – сдача нежилого недвижимого имущества в аренду.

Среднегодовая численность работающих в Обществе за 2021 год составила 2 человека.

В соответствии с Уставом управление текущей деятельностью Общества осуществляется единоличным исполнительным органом – генеральным директором. Действующий в отчетном периоде генеральный директор Панов Станислав Витальевич прекратил свои полномочия 06.12.2021г. Приказ № 5-К от 06.12.2021г. С 07.12.2021г. избран генеральным директором Бухвостов Михаил Александрович решением Совета директоров: протокол №3 от 03.12.2021г., приказа АО «Орловская автомобильная колонна 1795» от 07.12.2021г. № 6-К. Трудовой договор с Бухвостовым М.А. заключен 07.01.2021г. Срок действия трудового договора 5 (пять) лет с 07.12.2021 по 06.12.2026г.

Контроль за финансово-хозяйственной деятельностью общества осуществляет Ревизионная комиссия. Ревизионная комиссия избирается общим собранием акционеров Общества в количестве трех человек.

Чистые активы на 31.12.2021г. составили 4 048 тыс. руб.

Сумма баланса 4 170 тыс. руб.

ОРГАНИЗАЦИЯ БУХГАЛТЕРСКОГО УЧЕТА

Бухгалтерская отчетность Общества составлена, исходя из действующих в РФ правил бухгалтерского учета и отчетности, в частности Федерального Закона «О бухгалтерском учете» от 6 декабря 2011г. №402-ФЗ и Положения по ведению бухгалтерского учета и бухгалтерской отчетности в РФ, утвержденного приказом МФ РФ от 29 июля 1998 года №34н, а так же Учетной политикой Общества, утвержденной приказом Общества от 31.12.2020г. №11.

Бухгалтерская отчетность была подготовлена руководством общества, исходя из допущения о том, что Общество будет продолжать свою деятельность в обозримом будущем, и у него отсутствуют намерения и необходимость ликвидации или существенного сокращения деятельности Общества, и, следовательно, обязательства будут погашаться в установленном порядке.

Бухгалтерский учет в Обществе организован в соответствии с требованиями законодательства РФ о бухгалтерском учете, нормативно-правовых актов Министерства финансов РФ и органов, которым федеральными законами предоставлено право регулирования бухгалтерского учета.

Ведение бухгалтерского учета в 2021 году осуществлялось в соответствии со способами, указанными в учетной политике Общества, утвержденной приказом генерального директора от 31.12.2020г. №11. Указанным приказом утверждена учетная политика и в целях налогообложения.

Общество разработало и применяет рабочий план счетов бухгалтерского учета, основанный на стандартном плане счетов бухгалтерского учета финансово-хозяйственной деятельности организаций, утвержденном Приказом Министерства финансов РФ от 31 октября 2000 года №94н, с применением отдельных субсчетов, позволяющих подготавливать отчетность, соответствующую требованиям бухгалтерского и налогового законодательства по российским стандартам.

Бухгалтерский учет в Обществе осуществляется бухгалтерией как самостоятельным структурным подразделением под руководством главного бухгалтера.

Ведение бухгалтерского и налогового учета осуществляется с применением программы 1С «Предприятие», бухгалтерский учет, версия 7.7.

Инвентаризация материально-производственных запасов, денежных средств и всех остальных активов и обязательств была проведена в 4 квартале 2021 года перед составлением годовой бухгалтерской отчетности.

Активы, отраженные в бухгалтерской отчетности в составе оборотных, предполагаются к использованию в производственной и иной деятельности в течение 12 месяцев после отчетной даты. Обязательства, отраженные в бухгалтерской отчетности в составе краткосрочных, предполагаются к погашению, а течение 12 месяцев после отчетной даты. Все остальные активы и обязательства представляются как вне оборотные.

Выручка признается Обществом в бухгалтерском учете по методу начисления при одновременном выполнении следующих условий:

организация имеет право на получение этой выручки, вытекающее из конкретного договора или подтвержденное иным соответствующим образом.

- Доходами по обычным видам деятельности признаются доходы (выручка), получаемая Обществом более одного квартала, а именно:
Выручка от оказания работ, услуг, т.е. поступления от сдачи в аренду объектов недвижимости.

Уровень существенности в бухгалтерском учете равен 5 (пяти) процентам.

Общество в 2021 году применяло упрощенную систему налогообложения, объект налогообложения – доходы. Налоговая отчетность Общества сдается по месту расположения юридического лица (ИФНС России по г. Орлу).

1. УЧЕТНАЯ ПОЛИТИКА

Определение срока полезного использования основных средств Обществом производится самостоятельно в соответствии со сроками, установленными в Постановлении Правительства РФ от 01.01.2002г. № 1.

Основные средства стоимостью до 40 000 руб. учитываются в составе материально-производственных запасов на счете 10.

Амортизация основных средств начисляется линейным способом.

Переоценка основных средств не проводилась.

Способ начисления амортизации нематериальных активов - линейный.

Материально-производственные запасы отражаются в учете по фактической себестоимости. При выбытии МПЗ их оценка производится по себестоимости каждой единицы.

Общество создает резерв по сомнительным долгам, а также оценочное обязательство в виде резерва на оплату предстоящих отпусков. По состоянию на 31.12.2021 проведена инвентаризация оценочного обязательства.

Расходы будущих периодов списываются равномерно в течение периода, к которому относятся.

Общество использует унифицированные формы первичной бухгалтерской документации.

В учетной политике на 2021 год изменений по способам ведения бухгалтерского учета нет.

2. ПРЕДСТАВЛЕНИЕ ИНФОРМАЦИИ В БУХГАЛТЕРСКОЙ ОТЧЕТНОСТИ

Основные средства

Информация о первоначальной стоимости и сумме начисленной амортизации по основным группам основных средств на начало и конец отчетного года, о движении основных средств в течение отчетного года (поступление, выбытие и т.п.) отражена в Пояснениях к бухгалтерскому балансу и отчету о финансовых результатах в таблице 2.1.

Информация об изменениях стоимости основных средств, в которой они приняты к бухгалтерскому учету (достройка, дооборудование, реконструкция, частичная ликвидация и переоценка объектов) отражена в Пояснениях к бухгалтерскому балансу и отчету о финансовых результатах в таблице 2.3.

Сроки полезного использования основных средств (в годах), применяемые для начисления амортизации определяются в соответствии с Классификацией основных средств, включаемых в амортизационные группы, утв. Постановлением Правительства РФ от 01.01.2002 №1 и приведены ниже:

Здания и сооружения	свыше 30 лет
Машины и оборудование	от 2 до 10 лет

По земельному участку амортизация не начисляется.

Понижающие нормы начисления амортизации не применяются.

Незавершенные капитальные вложения в Обществе отсутствуют.

Финансовые вложения

Информация о наличии и движении финансовых вложений отражена в Пояснениях к бухгалтерскому балансу и отчету о финансовых результатах в таблице 3.1.

Материально-производственные запасы

Информация о наличии и движении материально- производственных запасов в течение

отчетного года по основным группам (поступление, выбытие и т.п.) отражена в Пояснениях к бухгалтерскому балансу и отчету о финансовых результатах в таблице 4.1.

Денежные средства и их эквиваленты

Денежные средства и денежные эквиваленты на 31.12.2021г. представлены следующим образом:

Денежные средства на счете в банке 432 120 руб.84 коп.

Денежные средства в операционной кассе 34 руб.99 коп.

Дебиторская и кредиторская задолженность

Информация о наличии и движении дебиторской задолженности, в том числе по видам, отражена в Пояснениях к бухгалтерскому балансу и отчету о финансовых результатах в таблице 5.1 и 5.2.

Информация о наличии и движении кредиторской задолженности, в том числе по видам, отражена в Пояснениях к бухгалтерскому балансу и отчету о финансовых результатах в таблице 5.3 и 5.4.

У Общества отсутствуют заемные денежные средства.

Капитал и резервы

Уставный капитал Общества в 2021 году не менялся и составил 4 045 000 руб., разделен на 4 045 штук обыкновенных именных акций, номинальной стоимостью 1000 рублей каждая.

В реестре акционеров на 11.05.2021 зарегистрировано 131 акционер, из них одно юридическое лицо (24,3% стоимости акций) и 130 физических лиц, имеющих 75,7% голосующих акций. Юридическим акционером является ООО «Камз-Автотранс».

Основным акционером является физическое лицо – Бухвостов Михаил Александрович, которому принадлежит 57,6% стоимости акций. Уставный капитал Общества по состоянию на 31 декабря 2021 года полностью оплачен.

Резервный фонд по состоянию на 31.12.2021г составляет 999,06 руб. Данный фонд предназначен для покрытия убытков Общества и выкупа акций Общества в случае отсутствия иных средств. В 2021 году средства резервного фонда не использовались.

Добавочный капитал (от переоценки активов) в 2021 году без изменения и на конец года составляет 1813 692,54 руб.

За 2021 год Общество получила убыток в сумме 19 708,09 руб., который будет погашен за счет прибыли будущих периодов.

Доходы по обычным видам деятельности

В отчетном году получено выручки от реализации услуг по основному виду деятельности 810 тыс. руб., по сравнению с прошлым годом выручка увеличилась на 9 тыс. руб.

Расходы за 2021 г. составили 783 тыс. руб.

Основные статьи расходов:

- налог на землю - 112 тыс. руб.

- заработная плата - 192 тыс. руб.

в т. ч. управленческому персоналу – 192 тыс. руб.

- налоги на заработную плату - 53 тыс. руб.

- амортизация основных средств - 116 тыс. руб.

- коммунальные услуги – 124 тыс. руб.

- аудиторские услуги – 30 тыс. руб.

- создание резерва на оплату отпусков – 38 тыс. руб.

- прочие расходы (услуги связи, услуги по передачи информации в ФНС, водоотведение, услуги сторонних орг-й, услуги Орел-Реестра,) - 118 тыс. руб.

В 2021 г. были получены прочие доходы в размере 3 тыс. руб., в т. ч.:
- доходы, полученные от г/банка – 3 тыс. руб.
Прочие расходы за 2021 г. составили 19 тыс. руб., в т. ч.:
- оплата услуг г/банка - 19 тыс. руб.

Налог по УСН за 2021г. – 31 тыс. рублей.

Операции со связанными сторонами

В 2021 году связанными сторонами являются: генеральный директор, члены Совета директоров, основной акционер – Бухвостов М.А. и акционер юридическое лицо – ООО «Камз-Автотранс».

В 2021 году с ООО «Камз-Автотранс» был заключен договор на аренду территории №5 от 31.12.2020г. и договор на аренду нежилого помещения №8 от 01.12.2021г.

По операциям со связанными сторонами нарушений не выявлено

Других взаимоотношений со связанными сторонами не было.

Операции с ценными бумагами не осуществлялись. Дивиденды не начислялись и не выплачивались.

События после отчетной даты

События после отчетной даты отсутствуют.

Оценочные обязательства

В 2021 году Общество создавало оценочные обязательства на оплату предстоящих отпусков на основании расчета в сумме 38 тыс. руб. (Кт 96).

В 2021г. за счет резерва было начислено 38 тыс. руб. Остаток резерва на конец года отсутствует.

Условные обязательства и условные активы.

В 2021г. судебных разбирательств и судебных споров не было.

Корректировки и прочие изменения в учете, относящиеся к предыдущим периодам не было.

Генеральный директор
АО «Орловская автомобильная колонна 1795»

28.01.2022г.



Бухвостов М.А.

